

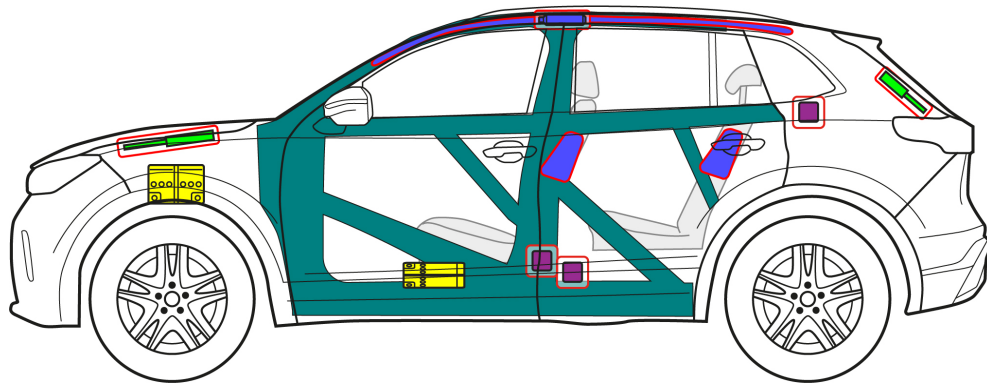
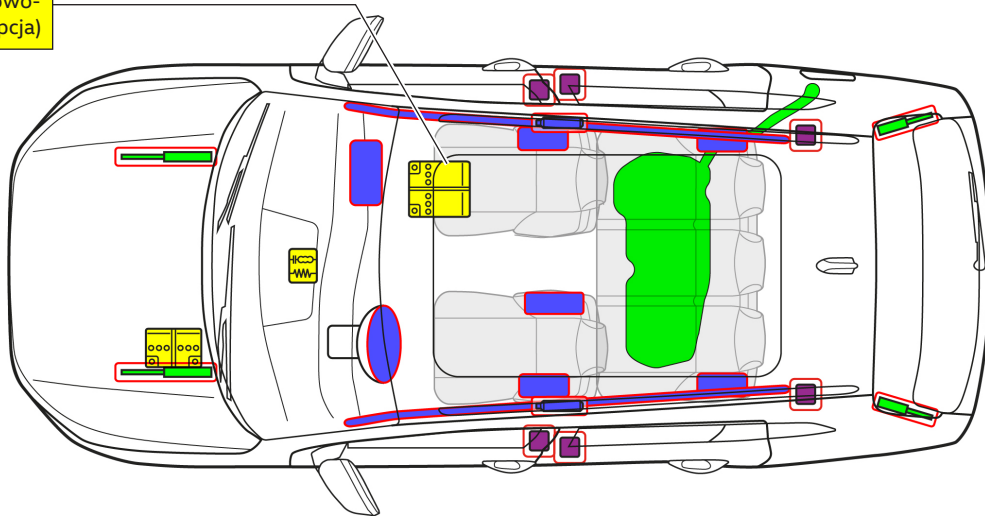


Volkswagen Tiguan

SUV, od 2024 r.



Akumulator litowo-jonowy 48 V (opcja)



	Poduszka powietrzna		Generator gazowy		Napinacz pasa		Sterownik SRS		Sprężyna naciskowa gazowa/ sprężyna z napięciem wstępnym
	Strefy wzmocnione		Akumulator niskonapięciowy		Zbiornik paliwa				



Volkswagen Tiguan

SUV, od 2024 r.

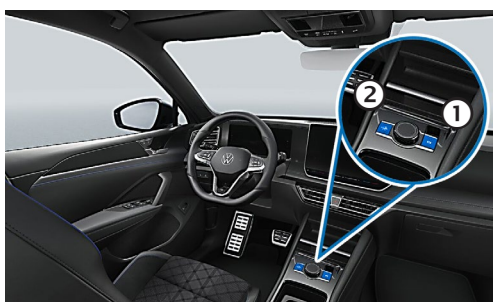
1. Identyfikacja/rozpoznanie

Logo

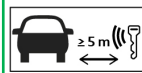


2. Unieruchamianie/stabilizacja/podnoszenie

Unieruchomienie pojazdu




- 1 Włączyć elektryczny hamulec ręczny
Wyłączyć zapłon
- 2 Wcisnąć przycisk „Start-Engine-Stop” na konsoli środkowej bez naciskania hamulca nożnego



Jeśli to możliwe, przenieść kluczyk zdalny, kartę i/lub aplikację na smartfona dalej niż 5 metrów od pojazdu.

Punkty podparcia



■ zalecane punkty podparcia

3. Przeciwdziałanie bezpośrednim zagrożeniom/zasady bezpieczeństwa

Odłączanie akumulatora 12 V



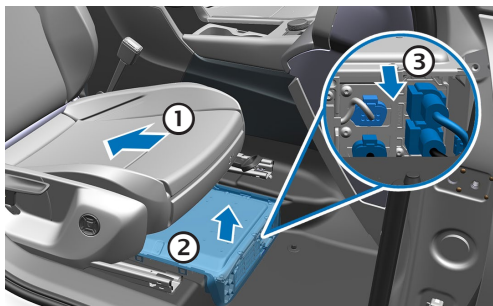
W komorze silnika
Odłączyć biegun ujemny od akumulatora

Odłączanie akumulatora 48 V



W razie zadziałania poduszki powietrznej w chwili wypadku zasilanie elektryczne 48 V ulega dezaktywacji natychmiast po wykryciu działania poduszki.

We wszystkich pozostałych przypadkach zasilanie elektryczne 48 V można dezaktywować następująco:



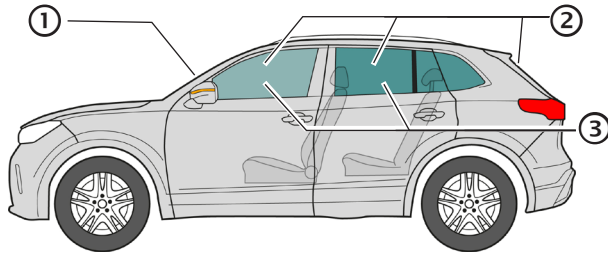
- 1 Przesunąć prawy fotel całkowicie do tyłu.
- 2 Zdjąć pokrywę akumulatora w przestrzeni na nogi po prawej stronie pojazdu.
- 3 Odłączyć przewód sterujący i fioletowe przewody akumulatora.



Volkswagen Tiguan

SUV, od 2024 r.


4. Dostęp do pasażerów



Typy szkła:

- ① bezpieczne szkło wielowarstwowe
- ② bezpieczne szkło jednowarstwowe
- ③ bezpieczne szkło wielowarstwowe, opcja

5. Zmagazynowana energia/ciecze/gazy/ciała stałe



Olej napędowy lub benzyna
maks. 58 l



48 V
akumulator litowo-jonowy



12 V

6. W razie pożaru



7. W razie znalezienia się pod wodą

Po wydobyciu pojazdu odprowadzić wodę. Stosować odpowiednie wyposażenie ochronne!

8. Holowanie/transport/przechowywanie



Po wypadku nie holować pojazdu za osi napędowe.

9. Ważne informacje dodatkowe

Karty ratownicza dla pojazdów Volkswagen: www.volkswagen.de

10. Objaśnienie symboli

łatwopalny	żrący, drażniący dla skóry	niebezpieczny dla zdrowia	niebezpieczny dla środowiska	Pojazd z silnikiem wysokoprężnym	Pojazd benzynowy	Gasić wodą	Zabrać inteligentny klucz
Odblokować maskę silnika							